


FORMULARZ ZGŁOSZENIA PROJEKTU

Tytuł projektu

#ODnowa



1. Imię i nazwisko autora projektu: Wojciech Janik

2. Klasa: IVa

3. Opiekun projektu (przez opiekuna projektu rozumie się osobę związaną ze społecznością szkolną np. rodzic, nauczyciel, pedagog, który wspiera Twój pomysł)

rodzic: Arkadiusz Janik

4. Miejsce realizacji projektu (wskaz miejsce na terenie szkoły, gdzie realizowany będzie Twój projekt)

Biblioteka Szkolna


5. Opis projektu (opisz w kilku zdaniach, na czym miałyby polegać Twój projekt)





#ODnowa Biblioteki to projekt zmieniający drugą część biblioteki w przytulny kącik do czytania lub relaksu. Kącik, który mógłby być używany jako alternatywa świetlicy zwłaszcza przez uczniów, którzy szukają ciszy i skupienia.





6. Krótkie uzasadnienie realizacji projektu: (Napisz, jakie korzyści płyną z realizacji Twojego projektu)





W naszej szkole istnieje co prawda możliwość chodzenia dzieci ze starszych klas na świetlicę ale starsi uczniowie mają przeważnie więcej nauki niż młodszy koledzy, świetlica staje się więc miejscem gdzie jest hałas i nie da się skupić. Projekt jest przeznaczony bardziej dla dzieci starszych, szukających miejsca do odrobienia zadań domowych lub zrelaksowania się. Zmiana będzie polegała na odnowieniu wyposażenia jednego z pomieszczeń szkolnej biblioteki tak aby stało się atrakcyjnym i przytulnym kącem, w którym można się skupić, poczytać lub pouczyć. Zakupimy nowe, kolorowe stoliki oraz krzesła, nowe biurko oraz kwiaty na parapet. W kącie pomieszczenia znajdą się mięciutkie pufy (worki sako). Dodatkowo w budżecie przewidziano kupno laptopa, który ma zastąpić komputer stacjonarny dzięki czemu uda się oszczędzić odrobinę miejsca, a samo pomieszczenie stanie się jeszcze bardziej atrakcyjne dla uczniów.

7. Kosztorys: (W poszczególnych rubrykach wpisz wszystkie wydatki zaplanowane w ramach projektu, pod koniec zsumuj wszystkie koszty. Pamiętaj , że projekt nie może przekroczyć kwoty 25 000)

L.p.		Nazwa wydatku	Koszt (za sztukę)
1.	Laptop Lenovo	Laptop LENOVO IdeaPad 3 – MediaMarkt 	1889
2.	Pufa piłka I	Pufa piłka XXXL worek pomarańczowo-zielono-biała – Komfort-pufy.pl	109

			
3.	Pufa piłka II	Pufa piłka XXXL worek szaro-niebiesko-biała – Komfort-pufy.pl 	134
4.	Pufa piłka II	Pufa piłka XXXL worek biało-limonkowo-niebieska – Komfort-pufy.pl 	118
5.	Roślina ozdobna x 5	Aloe Vera – Aloes - Ikea 	12,99
6.	Stolik zielony	Stolik zielony - sklep.nowazkola.com	219

			
7.	Stolik niebieski	Stolik niebieski - sklep.nowazskola.com 	219
8.	Stolik żółty	Stolik żółty - sklep.nowazskola.com 	219
9.	Nogi do stołów 3 komplety	Nogi do stolików - sklep.nowazskola.com 	185
10.	Krzesełko żółte x 4	Krzesełko żółte - sklep.nowazskola.com	185

			
11.	Krzesło zielone x 4	Krzesło zielone - sklep.nowazkola.com 	185
12.	Krzesło niebieskie x 4	Krzesło niebieskie - sklep.nowazkola.com 	185
13.	Biurko pod komputer	Stolik niebieskie - sklep.nowazkola.com 	299
14	Krzesło do biurka	Krzesło żółte - sklep.nowazkola.com	185

			
	Szacowany koszt projektu (wszystkie wydatki po zsumowaniu)		6230,95

Wojciech Janik

(podpis autora projektu)

Arkadiusz Janik

(podpis opiekuna projektu)